

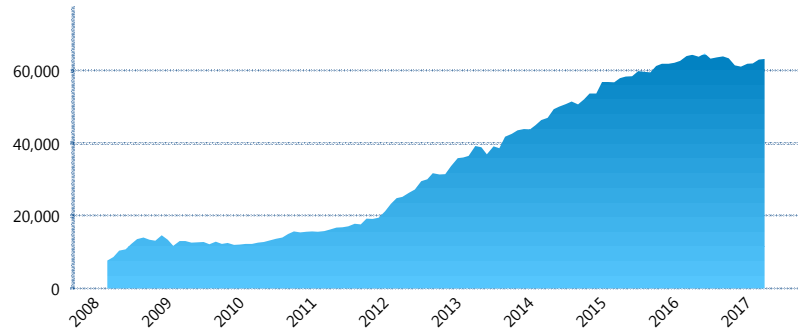
### I. INFORMACIÓN FINANCIERA

#### I) Detalles del Fondo

Detalles del Fondo	
Razón Social	Siefore Invercap III, S. A. de C. V.
Inicio de Operaciones	03/03/2008
Tipo de Fondo	Básica
Clave Bolsa	INVER33
Activos Administrados *	63,223
ISIN	MX54IN4M0022
Comisión Anual	1%
Administrador	Afore Invercap S.A. de C.V.
Director General	Ing. Eduardo José Villarreal Morales
Presidente del Consejo	César Augusto Montemayor Zambrano

#### Activos Administrados \*

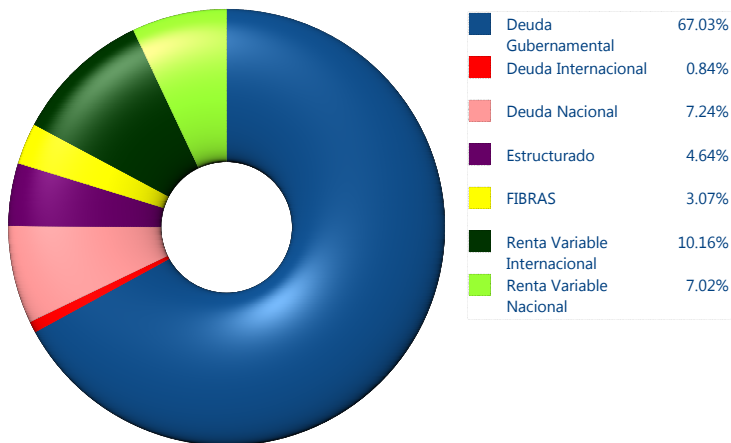
\$63,223



\*Cifras en millones de pesos

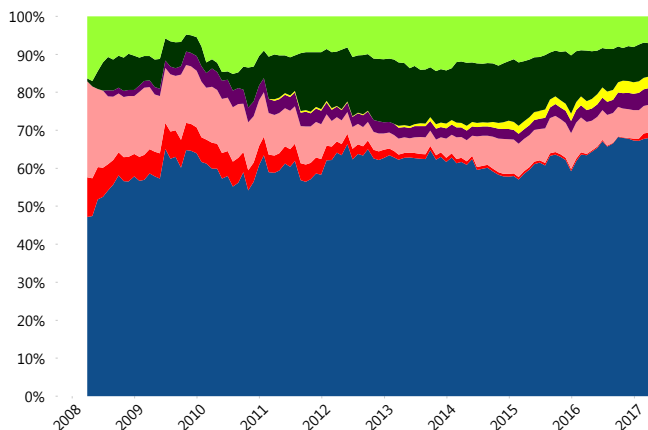
Contiene el efecto de fusiones, cortes transversales y transferencias por edad. Para mayor información consultar: <http://www.consar.gob.mx/gobmx/Aplicativo/Factsheets/EC/ECSAR.pdf>

#### II) Inversiones



Tipo de Instrumento		Invercap (SB3)	Sistema Básicas 3**
Renta Variable Nacional	Renta Variable Nacional	7.02%	6.62%
	<b>Total</b>	<b>7.02%</b>	<b>6.62%</b>
Renta Variable Internacional	Renta Variable Internacional	10.16%	15.46%
	<b>Total</b>	<b>10.16%</b>	<b>15.46%</b>
Mercancías	Mercancías	0.00%	0.26%
	<b>Total</b>	<b>0.00%</b>	<b>0.26%</b>
FIBRAS	FIBRAS	3.07%	1.86%
	<b>Total</b>	<b>3.07%</b>	<b>1.86%</b>
Estructurado	Estructurados	4.64%	5.70%
	<b>Total</b>	<b>4.64%</b>	<b>5.70%</b>
Deuda Nacional	Alimentos	0.00%	0.36%
	Automotriz	0.00%	0.06%
Deuda Nacional	Banca de Desarrollo	0.61%	1.82%
	Bancario	0.28%	1.26%
Deuda Nacional	Bebidas	0.00%	0.41%
	Cemento	0.00%	0.06%
Deuda Nacional	Centros Comerciales	0.00%	0.06%
	Construcción	0.00%	0.02%
Deuda Nacional	Consumo	0.00%	0.26%
	Deuda CP	0.00%	0.00%
Deuda Nacional	Empresas Productivas del Estado	0.00%	2.57%
	Estados	0.80%	0.63%
Deuda Nacional	Europesos	2.56%	3.43%
	Grupos Industriales	0.67%	0.64%
Deuda Nacional	Infraestructura	1.60%	2.78%
	Otros	0.00%	0.91%
Deuda Nacional	Papel	0.02%	0.11%
	Serv. Financieros	0.00%	0.36%
Deuda Nacional	Siderúrgica	0.00%	0.01%
	Telecom	0.63%	1.37%
Deuda Nacional	Transporte	0.00%	0.26%
	Vivienda	0.06%	1.61%
Deuda Nacional	<b>Total</b>	<b>7.24%</b>	<b>18.99%</b>
	Deuda Internacional	Deuda Internacional	0.84%
<b>Total</b>		<b>0.84%</b>	<b>0.96%</b>
Deuda Gubernamental	BONDES	0.00%	0.61%
	BONOS	37.96%	13.96%
Deuda Gubernamental	BPA182	0.00%	0.03%
	CBIC	0.00%	3.60%
Deuda Gubernamental	CETES	7.36%	4.33%
	REPORTO	2.66%	2.18%
Deuda Gubernamental	UDIBONO	18.76%	24.39%
	UMS	0.29%	1.04%
Deuda Gubernamental	<b>Total</b>	<b>67.03%</b>	<b>50.15%</b>
	<b>Total</b>	<b>100.00%</b>	<b>100.00%</b>

#### Evolución de Inversiones



\*\*Considera las inversiones de todo el grupo de SIEFORES Básicas 3  
Cifras al cierre de abril de 2017

### III) Desempeño

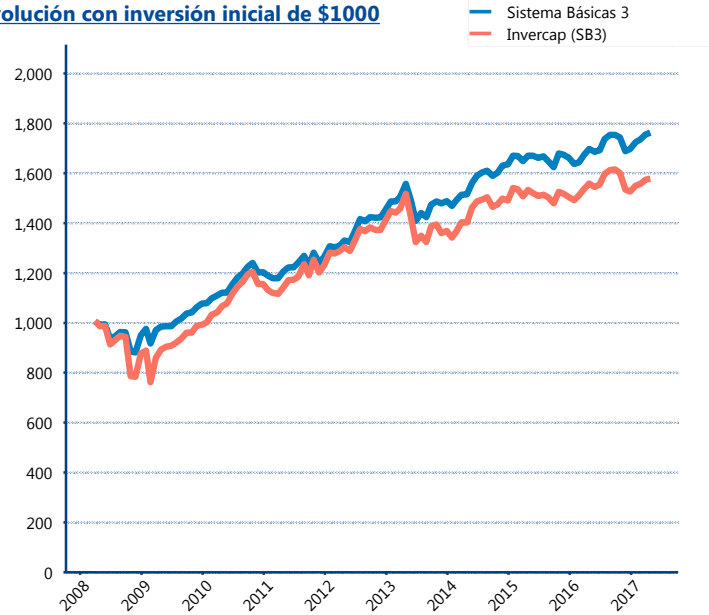
#### Rendimiento Bolsa

Tipo	Invercap (SB3)	Sistema Básicas 3
1 año	1.36%	4.01%
2 años	1.33%	2.69%
3 años	3.96%	5.17%
5 años	3.87%	5.74%

#### Indicador de Rendimiento Neto

Siefore	IRN %
Profuturo (SB3)	7.68%
SURA (SB3)	7.43%
PensionISSSTE (SB3)	7.14%
Banamex (SB3)	7.09%
Metlife (SB3)	6.71%
Principal (SB3)	6.59%
Coppel (SB3)	6.50%
Azteca (SB3)	6.42%
XXI-Banorte (SB3)	6.41%
<b>Invercap (SB3)</b>	<b>6.21%</b>
Inbursa (SB3)	5.08%
Promedio Simple	6.21 %
Promedio Ponderado	6.21 %

#### Evolución con inversión inicial de \$1000



Construido con el precio de la Siefore registrado en la Bolsa Mexicana de Valores

### IV) Medidas de sensibilidad y riesgos

#### Evolución del Plazo Promedio Ponderado

